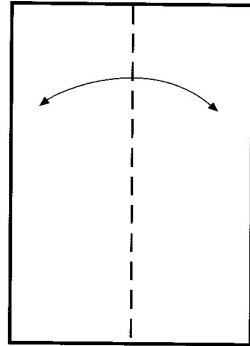
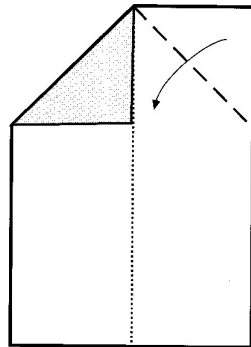


Starfighter

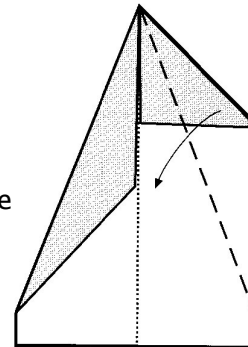
1 Die beiden langen Kanten aufeinander legen, falzen und entfalten.



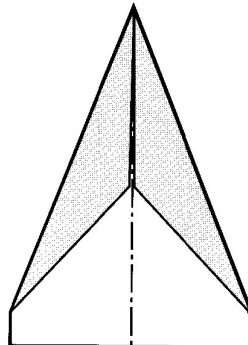
2 Die beiden seitlichen oberen Spitzen zur Mittellinie falten.




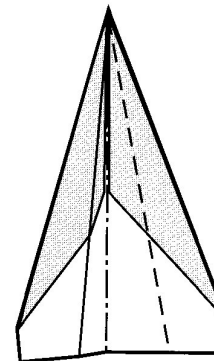
3 Die linke obere Kante an die Mittellinie falten, die rechte Kante ebenso.



4 Die Mittellinie in eine Bergfalte legen. Beide Tragflächen müssen exakt aufeinander liegen.



5 Die linke Kante in einer Tal-falte zum Mittelbruch falten, die rechte Kante ebenso.



Den Starfighter musst Du mit Schwung leicht nach oben starten. Für ein sanfteres Gleiten kannst Du die Stellung der Tragflächen nachbessern.

www.Flugschule-Airborne.de